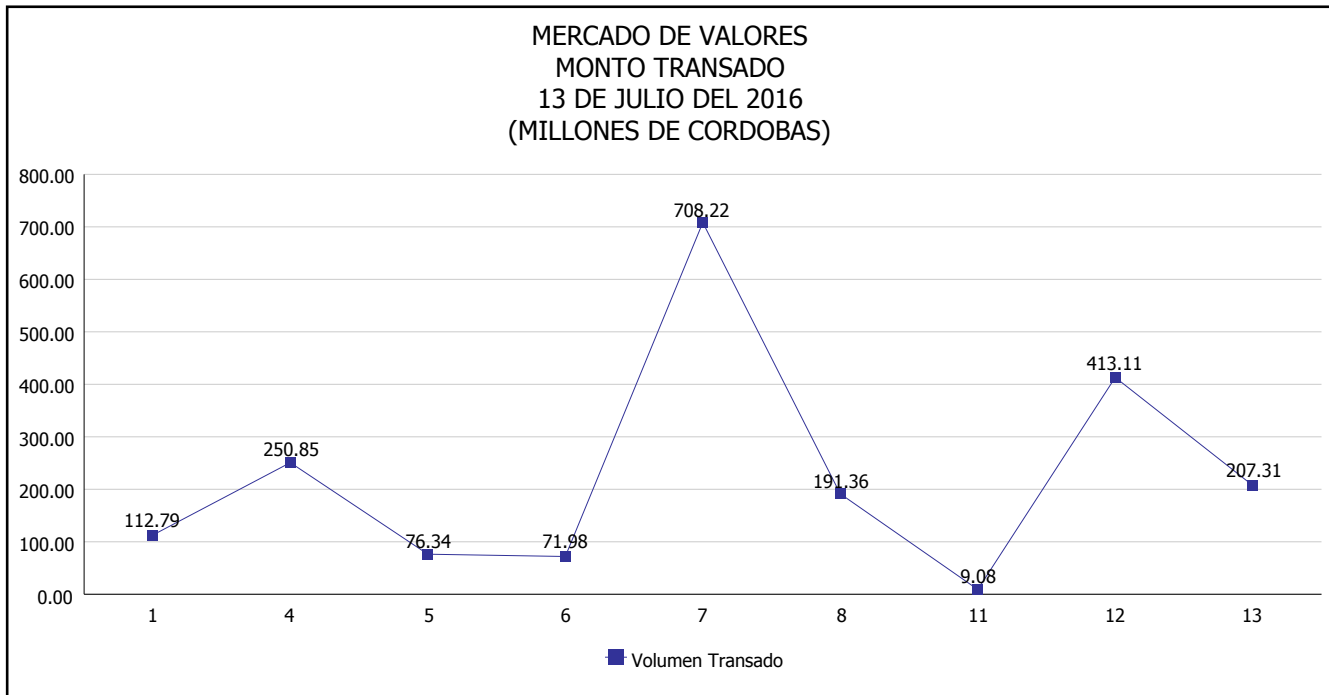


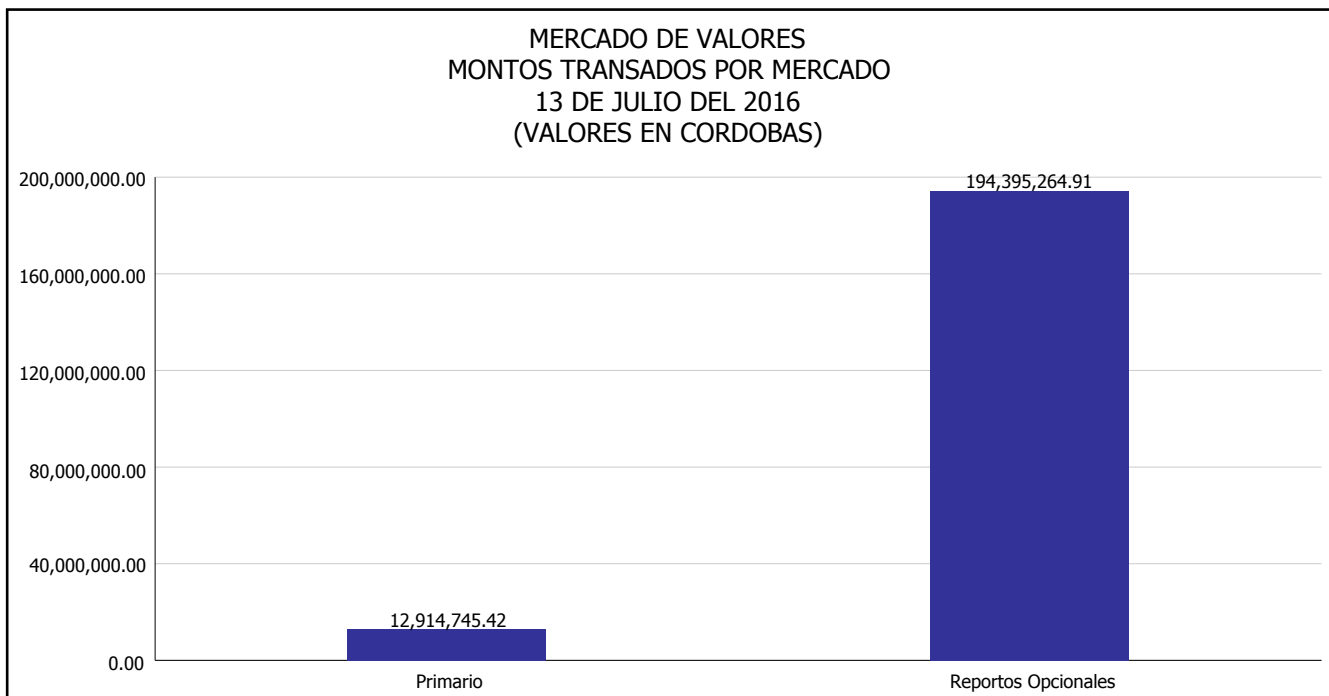


INTENDENCIA DE VALORES INFORME DIARIO MERCADO DE VALORES DE NICARAGUA

Superintendencia de Bancos y de Otras
Instituciones Financieras de Nicaragua



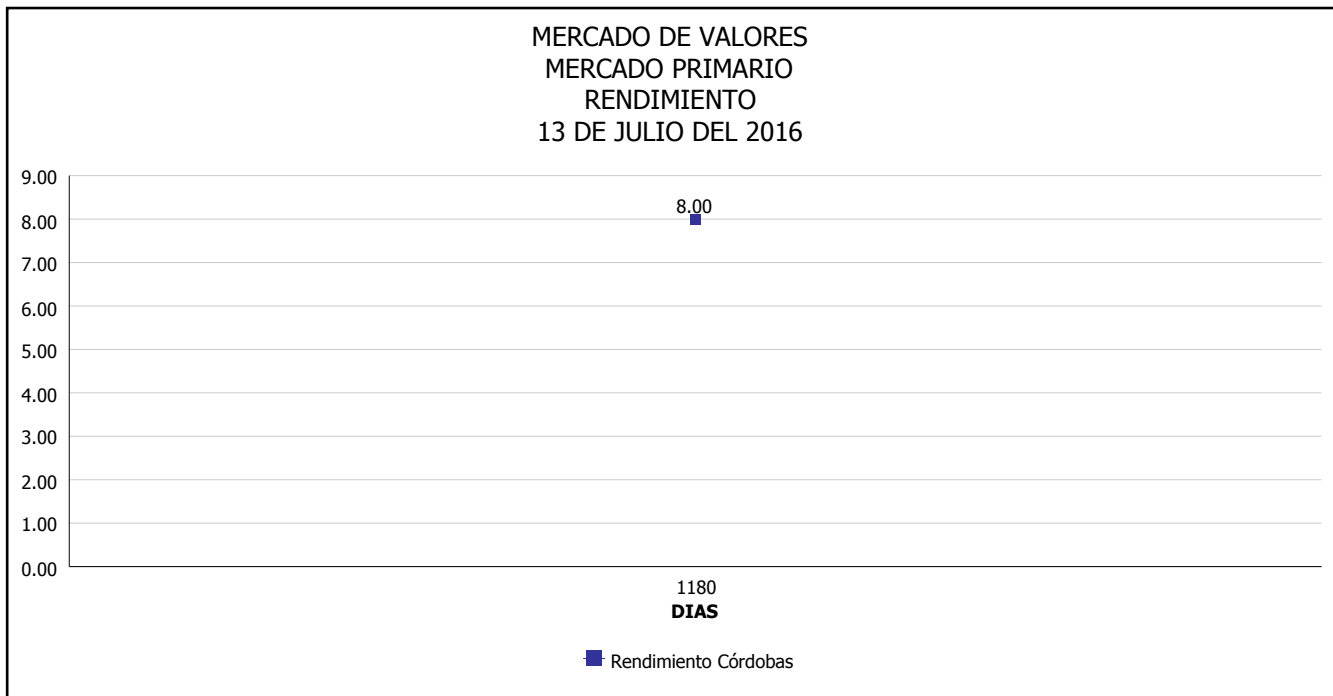
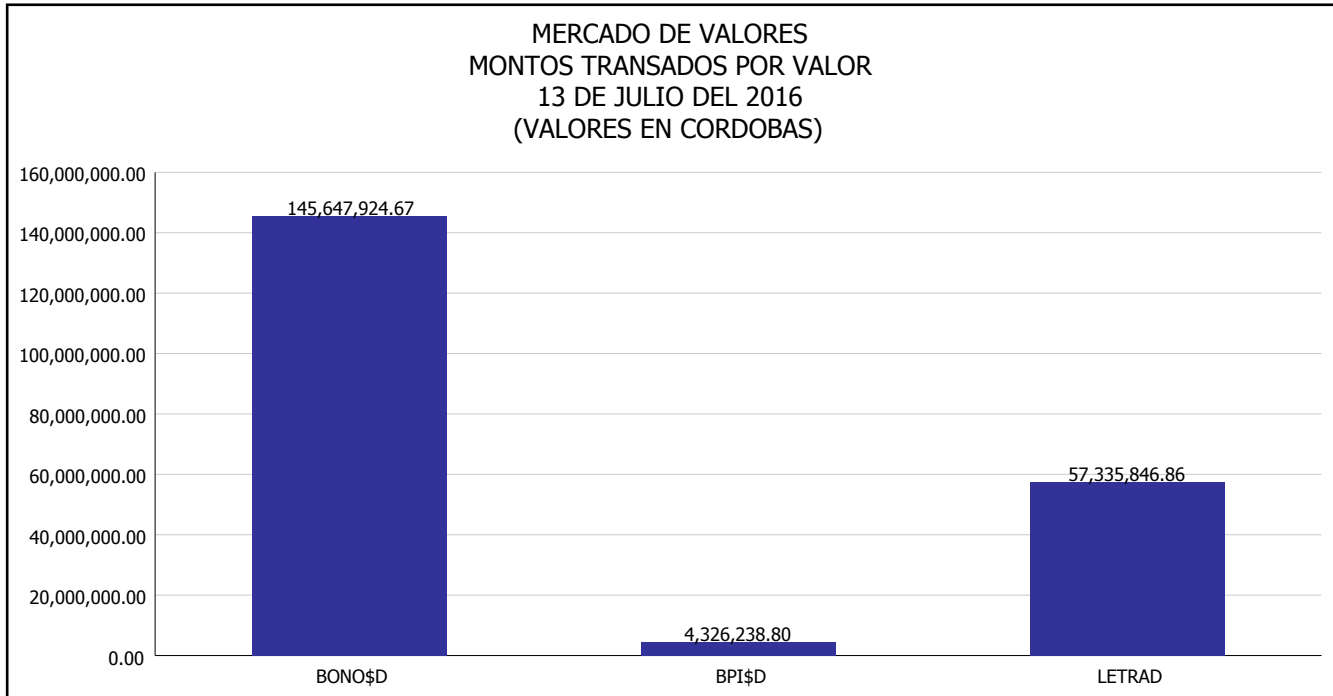
Del 1 al 13 de Julio del 2016, en el mercado de valores se han transado C\$ 2,041,034,212.69





INTENDENCIA DE VALORES INFORME DIARIO MERCADO DE VALORES DE NICARAGUA

Superintendencia de Bancos y de Otras
Instituciones Financieras de Nicaragua

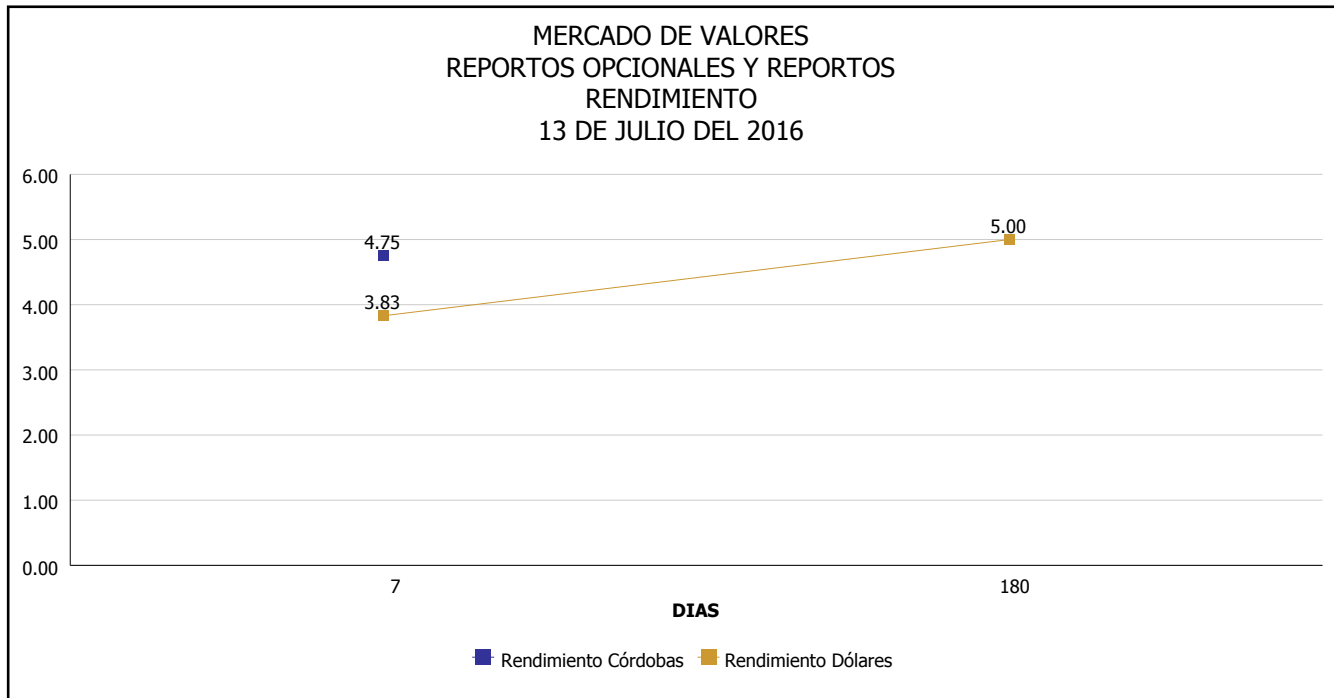


*Para los BPI se presentan años al vencimiento



INTENDENCIA DE VALORES INFORME DIARIO MERCADO DE VALORES DE NICARAGUA

Superintendencia de Bancos y de Otras
Instituciones Financieras de Nicaragua



Fuente: Bolsa de Valores de Nicaragua



Superintendencia de Bancos y de Otras
Instituciones Financieras de Nicaragua

**INTENDENCIA DE VALORES
INFORME DIARIO
MERCADO DE VALORES DE NICARAGUA**

HECHOS RELEVANTES EN MERCADOS INTERNACIONALES

Nueva York, 13 jul (EFE).- Por segundo día consecutivo, Wall Street terminó hoy con nuevos récords en el Dow Jones de Industriales y el selectivo S&P 500, los dos principales indicadores del mercado.

Al cierre de la sesión, el Dow Jones de Industriales subió un 0.13% y terminó en 18,372.12 unidades, mientras que el S&P 500 avanzó un 0.01% hasta los 2,152.43 enteros. En cambio, el índice compuesto del mercado Nasdaq acabó con un descenso del 0.34% hasta los 5,005.73 enteros.

Los analistas atribuyeron las variaciones de hoy a que Wall Street parece haber superado, de momento, la incertidumbre que se impuso tras el referéndum sobre la pertenencia del Reino Unido a la Unión Europea, el 23 de junio pasado.

Por otra parte, los operadores insisten en que, teniendo en cuenta que la rentabilidad de los bonos públicos está en mínimos históricos, el parque neoyorquino está atrayendo dinero que está saliendo de los mercados de deuda.

El sector que mayor castigo recibió fue el energético, que bajó un 0.88%, como reacción a una caída del 4.38%, hasta los 44.75 dólares, en el precio del petróleo intermedio de Texas (WT), de referencia en Estados Unidos. En cambio, entre las subidas destacó la del sector de bienes de consumo no cíclico (0.66%).

De los treinta títulos incluidos en el Dow Jones de Industriales, las alzas estuvieron lideradas por la aseguradora médica United Health (1.12%), seguida del grupo de telecomunicaciones Verizon (0.96%) y de la firma bancaria Goldman Sachs (0.65%).

En cambio, la cola de ese grupo estuvo encabezada por la cadena de bricolaje Home Depot, que cedió un 0.95%, seguida de Apple (-0.56%) y de la firma aeronáutica Boeing (-0.54%).

En otros mercados, al cierre de Wall Street el oro subía hasta los 1,343.7 dólares la onza, la rentabilidad de la deuda pública a 10 años bajaba hasta el 1.4709% y el dólar cedía ante el euro, que se cambiaba a 1.1093 dólares.

PRINCIPALES ÍNDICES BURSÁTILES EE-UU				
	CIERRE DEL DIA		VARIACIONES	
ÍNDICES	12/07/2016	13/07/2016	ABSOLUTA	RELATIVA
Dow Jones	18,347.67	18,372.12	24.45	0.13%
Nasdaq	5,022.82	5,005.73	-17.09	-0.34%
S&P	2,152.14	2,152.43	0.29	0.01%